


Univers	Professionnel
Type	Eclairage
Family	Lampes frontales
Sous-famille	Lampes frontales compactes

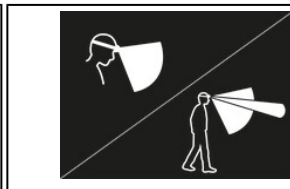


## ARIA® 2

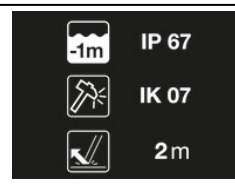
ARIA 2 a été conçue pour répondre aux besoins ponctuels mais exigeants des artisans et des professionnels de la maintenance. Ultra compacte, robuste, étanche à l'eau et à la poussière, elle s'adapte à de nombreuses conditions de travail. Facile d'utilisation, elle possède un seul bouton pour accéder à toutes les fonctionnalités de la lampe. Son faisceau large et homogène offre un éclairage de proximité confortable et son faisceau mixte permet de se déplacer facilement. Pratique, elle peut se porter sur la tête, autour du cou et sur tout type de casques, grâce aux fixations disponibles en accessoires. Livrée avec trois piles, ARIA 2 est aussi compatible avec la batterie rechargeable CORE, grâce à la construction HYBRID CONCEPT.



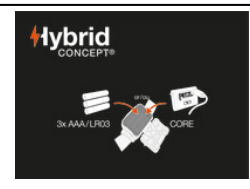
Compacte, la lampe frontale ARIA 2 se range facilement dans une boîte à outils.



Le faisceau large et homogène offre une vision confortable pour les travaux à portée de main et le faisceau mixte permet de se déplacer facilement.



Étanche à la poussière et à l'eau (IP67), résistante aux chocs (IK07) et aux chutes jusqu'à 2 mètres, elle s'adapte aux conditions de travail des professionnels.



Construction HYBRID CONCEPT : livrée avec trois piles, ARIA 2 est aussi compatible avec la batterie rechargeable CORE. La lampe détecte automatiquement la source d'énergie et ajuste les performances d'éclairage.

Descriptif court Lampe frontale ultra compacte, robuste et étanche, adaptée à la vision de proximité et aux déplacements. 450 lumens

- Argumentaire
- Conçue pour les usages ponctuels des professionnels :
    - robuste, la lampe résiste aux chocs (IK07) et aux chutes (jusqu'à 2 mètres),
    - étanche à la poussière et à l'eau jusqu'à -1 m pendant 30 minutes (IP67),
    - le faisceau large et homogène offre une vision confortable pour les travaux à portée de main,
    - le faisceau mixte permet de se déplacer facilement,
    - trois niveaux d'éclairage blanc : MAX BURN TIME (autonomie maximale), STANDARD (meilleur équilibre puissance/autonomie) et MAX POWER (puissance maximale).
  - Facile à utiliser :
    - un bouton unique pour accéder facilement et rapidement aux trois niveaux d'éclairage,
    - la platine permet d'orienter la lampe très facilement dans la direction souhaitée,
    - le témoin lumineux à l'allumage et à l'extinction de la lampe permet de consulter le niveau de la batterie,
    - la fonction LOCK évite les allumages intempestifs lors du transport et du stockage de la lampe.
  - Pratique :
    - le bandeau à réglage symétrique facilite l'ajustement, il est également démontable et lavable,
    - la platine est compatible avec des accessoires permettant d'installer la lampe sur un casque (platine adhésive pour tout type de casques HELMET ADAPT ou platine SLOT ADAPT pour les casques dotés de fente compatible),
    - livrée avec trois piles AAA/LR03, ARIA 2 est aussi compatible avec la batterie rechargeable CORE (non fournie), grâce à la construction HYBRID CONCEPT,
    - la lampe détecte la source d'énergie et optimise les performances d'éclairage : avec une batterie rechargeable CORE la lampe fournit plus de puissance à l'allumage (625 lm en mode MAX POWER) et pendant toute la durée d'utilisation.

- Spécifications
- Poids: 106g
  - Puissance : 450 lumens (ANSI/PLATO FL 1)
  - Type de faisceaux: large, mixte
  - Étanchéité: IP67
  - Résistance aux chocs : IK07 (EN/IEC 62262)
  - Résistance aux chutes : 2 mètres (ANSI/PLATO FL 1)
  - Alimentation: 3 piles AAA/LR03 (fournies) ou batterie rechargeable CORE (disponible en accessoire)
  - Compatibilité piles: alcalines, lithium ou rechargeables Ni-MH
  - Certification(s): CE

#### Performances d'éclairage avec 3 piles AAA/LR03

Performances d'éclairage selon le protocole ANSI/PLATO FL 1					
Couleur d'éclairage	Niveaux d'éclairage	Quantité de lumière	Distance	Autonomie	Réserve
Blanc	MAX BURN TIME	7 lm	10 m	100 h	-
	STANDARD	100 lm	60 m	10 h	20 h
	MAX POWER	450 lm	100 m	2 h	

#### Performances d'éclairage avec batterie rechargeable CORE

Performances d'éclairage selon le protocole ANSI/PLATO FL 1					
Couleur d'éclairage	Niveaux d'éclairage	Quantité de lumière	Distance	Autonomie	Réserve
Blanc	MAX BURN TIME	7 lm	10 m	100 h	-
	STANDARD	100 lm	60 m	7 h	2 h
	MAX POWER	625 lm	115 m	2 h	

## Spécifications par référence

Référence(s)	E070AB00
Couleur(s)	noir, jaune
Made in	MY
Garantie	5 ans
Conditionnement	1
Quantité par carton	46
EAN	3342540850637

---

Pièce(s) détachée(s)      Bandeau ARIA®

---

Accessoire(s)              CORE  
                                    HELMET ADAPT  
                                    SLOT ADAPT  
                                    NVG ADAPT  
                                    SHELL PRO